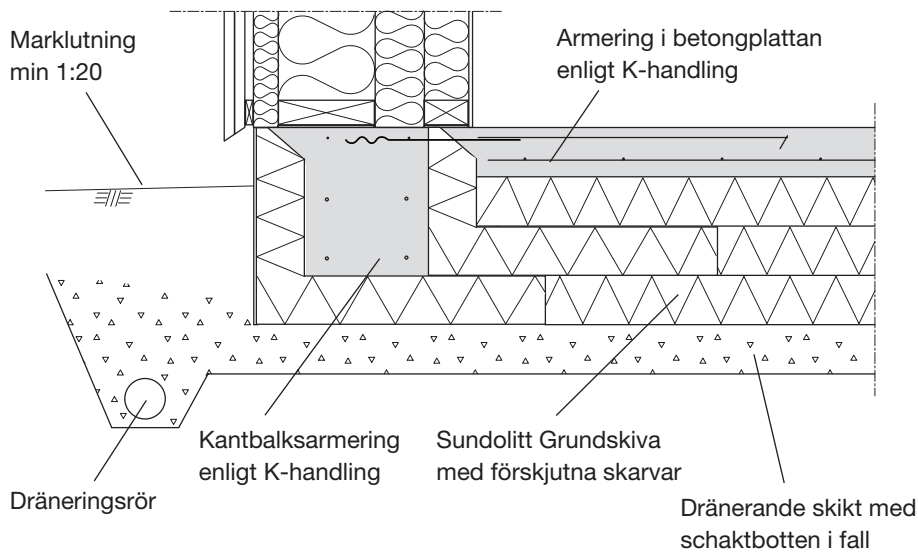


Sundolitt U⁺-element



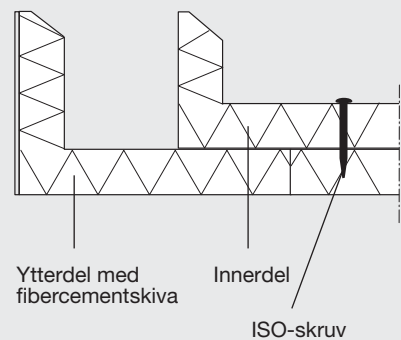
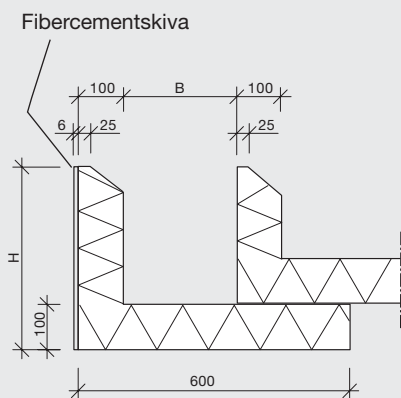

På schaktbotten läggs minst 100 mm dränerande material (bergkross 8-16 mm) som komprimeras väl. Jämna av med stenflis, 2-8 mm, där U⁺-elementen ska placeras. Sätt profilrårar före montering.

Första steget är att montera ytterdelen som är försedd med en fibercementskiva. Starta med att placera ut hörnen, fyll sedan på med raka element. Anpassa det sista elementet till rätt längd. Sammanfoga elementen med fixeringskil i plast och spikbleck. Innan innerdelen monteras läggs första lagret grundskivor.




Därefter märks önskad votbredd ut med snörslå, vid denna linje placeras sedan det inre grundelementet. Starta med att placera ut hörnen, fyll sedan på med raka element och sammanfoga dem med fixeringskil i plåt. Anpassa det sista elementet till rätt längd. Innerdelen skruvas sedan fast med två ISO-skruv i botten av varje element.

OBS! Lätt färgvariation kan förekomma på fibercementskivorna. Detta beror på cementens naturliga variation i skivorna.



Använd två ISO-skruv per element för att förankra innerdelen

Komplettera med tillbehör efter behov



Spikbleck




Fixeringskil



Fixeringskil plåt





ISO-skruv



Bits till ISO-skruv



Rostfria U-stick, 450 mm



Sedan läggs de resterande lagren grundskiva med förskjutna skarvar och fästs med hulling. Under bärande innerväggar läggs hårdare cellplast enligt gällande konstruktionshandling.

Montera armeringen på distanser. Armeringens typ, dimension och mängd framgår av K-handling. Kantbalksarmeringen monteras och vid behov även rostfria U-stick.



Sundolitt U+ behöver inte motfyllas i normalfall vilket sparar tid. Dock behövs motfyllning eller glesform när elementen är högre än 400 mm. Kontrollmät alla mått och vinklar och plocka därefter bort profiltråden.



Betongen gjuts och vibreras. Börja med att fylla U+-elementets balk med betong. Betongspill på elementens utsida spolås eller borstas bort direkt.



WWW.SUNDOLITT.SE